

知って得する
白洋舎からのお便り


ふんわり

ネクタイのお手入れ方法




クールビズもそろそろ終わりが近づいてきました。クールビズでお休みしていたネクタイが活躍する時期がやってきます。着用前にチェックをしませんか？

シワが気になる…



裏側からアイロンのスチームを当てます。
注意：アイロンは直接当てないで、ネクタイから浮かせてスチームだけ当てます。直接当てると、テカリが出てしまいます。

シミ・汚れを発見した…

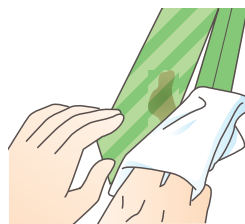


自分で取ろうとせずクリーニング店へ。ネクタイの生地は繊細です。汚れを取ろうと擦ると、毛羽立ち、その部分だけ白っぽく見えるようになります。そうすると元に戻すことができません。

外出先でシミが付いたときの応急処置

乾いたティッシュやハンカチなどで押し当て、汚れを移しとります。ティッシュ等の面をこまめに変え、汚れが移らなくなるまで繰り返します。この時決して擦らないこと！

おしぼりで拭くのは、水シミや、含まれている漂白剤による色落ちの可能性があるので厳禁です。応急処置後はできるだけ早めにクリーニング店へ。はっ水加工を合わせてすると汚れ防止になります。



白洋舎のはっ水加工 がおすすめです！！

生地が濡れないように雨（水）を玉状にしてはじく加工です。飲み物など水溶性の汚れを防ぐ効果もあります。クリーニングと一緒に加工を施しますので、ムラなく仕上がり、即加工効果があります。

加工料金 オリジナル料金の50%

ネクタイ 価格 **300円+税**

※クリーニング代金は別途頂戴いたします。