

知って得する
白洋舎からのお便り

ふんわり


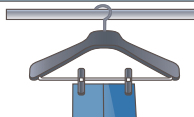



雨対策



梅雨入りも宣言されたこの時季は突然の雨に悩まされるのではないのでしょうか。濡れてしまった衣類はすぐにお手入れをしましょう。

ベルトをつけたまま吊り下げることで重さでシワが伸びます。

アイテム別お手入れの方法

	ジャケット	スラックス
衣類に適したハンガー選び	肩幅に合った厚手のハンガーにかける 	折目に合わせてたたみ、ウエストを下にして吊るす 
乾燥場所	風通しの良い室内で干す 	
乾いた後のケア	はっ水スプレーをかける(※) 	折目に沿ってアイロンをかけて折目をよみがえらせ、はっ水スプレーをする(※) 

(※)はっ水スプレーを使用する際は

生地裏など目立たないところでスプレーし、しみにならないかチェックをしてから全体にスプレーしましょう。(衣類とスプレーを離す距離ははっ水スプレーの使用方法をご覧ください)

白洋舎のはっ水加工


通気性を損なわず、水や汚れから衣類を長時間守ります。



加工料金
オリジナル料金の50%

白洋舎の折目加工

折目は雨に濡れても取れることなく、常にあるべきまっすぐな線がキープできます。



加工料金
1,000円+税~