

知って得する
白洋舎からのお便り

ふんわり

ふとんのお手入れと収納

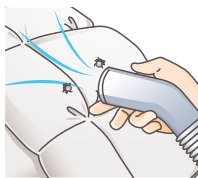


冬場に使用したふとんをそのままおしまいではありませんか？そのままだと来シーズンに使う際ニオイが気になったり、黄ばんでいることがあります。しまう前のお手入れ方法としまう際の収納のコツをご紹介します。

お手入れ


①掃除機をかける

ふとんのホコリやダニの死骸などを吸い取りきれいな状態にします。



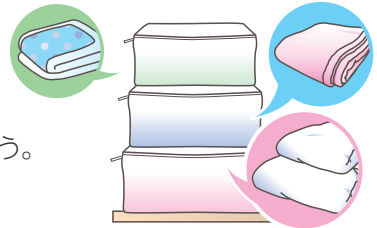
②干す

ふとんに溜まった湿気を逃しふっくらとするために天気の良い日に干しましょう。湿気を取り除くためには湿度の低いカラッとした天気の日が最適です。取り込む際に叩きすぎるとふとんの中の繊維を傷めてしまうことがありますのでご注意ください。



収納のコツ

ホコリが付着しないようにふとん袋に入れます。湿気は下に溜まりやすいため、なるべく高い位置にしまいます。敷ふとん等**重いものを下に**、掛けふとん等**軽いものは上**にしましょう。（毛布は敷ふとんと掛けふとんの間が最適です◎）



ふとんが重く感じる ニオイが気になる 汚れが付着している

当てはまる場合はクリーニングのサインです！

白洋舎のふとんクリーニング

白洋舎スタッフがご自宅にてお預かり、お届けします。

ふとんクリーニング 3枚組（直接配送）

価格 **14,000円**+税