

知って得する  
白洋舎からのお便利

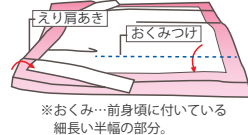
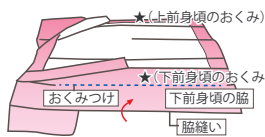
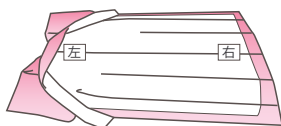
# ふんわり

## 和服のお手入れ

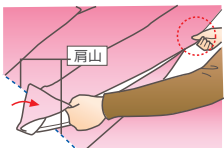


美しい着付はきちんとした保管から。着用後正しくたたむことで、しわや生地傷みを最小限に防ぎます。

- ①着用後、裏返してから衣文掛けを使って風通しの良い場所で数時間干します。
- ②左手側に衿、右手側に裾がくるように置きます。
- ③着物をきれいに広げます。
- ④下前身頃を脇縫いのところで折ります。
- ⑤おくみ\*をおくみつけから斜めに折り返します。



- ⑥えりは内側に折り、えり肩あきから裾までを折り返します。
- ⑦上前身頃のおくみを手で持ち、下前身頃のおくみに重ねます。
- ⑧上前身頃の脇を下前身頃の脇に重ねるように手前に持って行きます。背縫いをきちんと折るのがポイントです。
- ⑨上側にきている左袖を、身頃にそろえます。その後、下側の右袖も下に折りましょう。
- ⑩全体を二つに折ります。



収納したら、着用していなくても春や秋などの乾燥している時期に虫干しを行うのがおすすめです。

収納後のお手入れは忙しい方にはなかなか難しいもの  
カビ・湿気や虫喰いから長期間守る「クリーンパック」はおすすめです。


### クリーンパック：和服

料金 クリーニング代+**3,000円+税**

※クリーニング後にご利用できます。

詳しくは、担当スタッフにお尋ねください。

カビや虫喰いから衣類を守る長期保存パック。圧縮パックとは異なり、きつい折りジワはつきません。着物ですと、3年の保存が可能です。



Hakuyosha  
CLEAN LIVING

クリーン  
パック  
1着 無料券

有効期限 2016年1月29日命まで  
※この券をお品物に添えてお出しください  
※1回限り1着のみご利用可能です