

知って得する
白洋舎からのお便利

ふんわり

スーツのお手入れ




ブラッシング

帰宅したらまず、ハンガーにかけてブラッシングを。
スーツにつきやすい土ほこりや花粉などの汚れは、こまめにブラッシングで落としておきましょう。



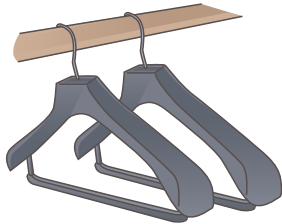
Point!

ポケットにもものを入れっぱなしにすると、型崩れの原因になります。スーツを脱いたらポケットの中身を全部出してしまいましょう。




厚みのあるハンガーを使う

ワイヤーハンガーではなく、肩のように厚みがあり、肩に沿ってカーブしているハンガーがお勧めです。



スラックスは「ズボン吊り」にかける

ハンガーに2つ折りで吊るすと線が付いてしまうので、吊るすタイプを使いましょう。折り目を揃えて、すそを上にして吊るせば、重みでシワをとる効果も。



白洋舎の折目加工

汚れや型崩れが気になりましたら、ぜひ白洋舎へご相談ください。
白洋舎の折目加工は、折目に特殊な加工剤をつけてプレスすることで、ゆるみちなスラックスの折目を美しくキープします。また、5回程度のクリーニングにも耐えるので、衣替えのクリーニングと合わせて加工しておけば、来シーズンのお手入れがぐっと楽になります！
ぜひお試しください。

加工料金

スラックス

1,050円
(本体価格 1,000円)