

知って得する  
白洋舎からのお便り


# ふんわり

## エアコンクリーニング



### ご家庭でのお手入れ

エアコンのフィルターが目詰まりをしていると、冷暖房の効きが悪くなります。月2回くらいはフィルターをはずしてフィルターの清掃をしましょう。



フィルターを外して掃除機で表面のほこりを吸い取ります。

汚れがひどい場合は、スポンジに住居用中性洗剤をぬるま湯で薄めた液をつけて洗いましょう。

よくすすぎ、陰干しをしてしっかり乾かしてから取り付けてください。

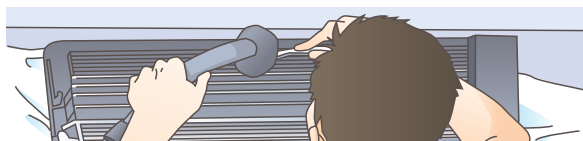
※機種により水洗いできないフィルターもあります。取扱説明書で確認してからお手入れをしてください。

### エアコンクリーニングとは、どんなことをするのか？

- ① お部屋を汚さないように、エアコン周囲をしっかりとビニールでカバーします。




- ② フィルターとカバーを外し、ブラシと掃除機で本体のホコリを取ります。



- ③ さらにビニールカバーを取り付け、専用の洗浄機で本体内部の細かい部分まで洗います。



- ④ フィルターやカバーも、ブラシや洗浄剤で洗います。



- ⑤ 仕上げ拭きをして、終了！



白洋舎のエアコンクリーニングは、フィルターはもちろん、エアコンの内部をクリーニングしますので、お部屋の空気が綺麗になるのはもちろん、エアコンの機能が改善し、**節電・省エネ**にもなります。シーズン前には、ぜひエアコンクリーニングを。詳しくは担当者までお気軽におたずねください。