

知って得する  
白洋舎からのお便り

# ふんわり

## 衣類の収納・保管



衣類の汚れ、収納・保管場所の湿気、乱暴な収納での型くずれは、衣類の大敵！  
ちょっとした気配りで、大切な衣類を永く楽しむことができます。

### 外出から帰ったら

汚れやシミの状態をチェックし、クリーニングを。  
頻繁にクリーニングできないスーツやコート、毛皮製品は、ブラシをかけてホコリを払います。



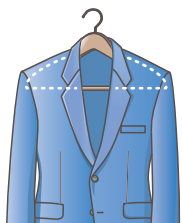
### しまいかたのポイント

ニット製品は、ハンガーに掛けておくくと伸びるので、たたんでしまいましょう。エリがつぶれやすいものを重ねる時は交互に向きを変えると良いです。  
ジャケットなど、立体的なデザインの場合はハンガーに掛けます。



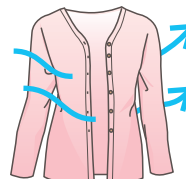
### 型崩れにご注意！

ハンガーのサイズや厚みは、衣類に合ったものを使用しましょう。  
肩が合わないハンガーは、型くずれの原因です。




### 紫外線と湿気はシャットアウト

衣類も日焼けをするので、日光や蛍光灯の紫外線が当たらないように注意！  
また、湿気は、カビや風合い変化の原因となります。除湿剤を利用するのも良いですが、定期的に衣類を取り出し、風通しをしましょう。



### 袋から出して収納を

クリーニング店でかけられるポリ袋は、移送時の汚れを防止するためのもの。  
そのまま保管すると、湿気がこもってカビが発生したり、カバーの劣化防止剤が作用して衣類が変色することがあります。  
収納・保管用には、通気性の良い布製カバーをお使いください。



### 通気性にすぐれ、ホコリ・汚れから衣類を守る不織布カバー

白洋舎のファッションカバーは、中の衣類がわかりやすいように透明部分が大きくなっています。  
(防虫剤などを入れるポケット付き)

コート用 60x137cm **420円**  
(本体価格 400円)

スーツ用 60x100cm **368円**  
(本体価格 350円)

