

知って得する  
白洋舎からのお便利

# ふんわり

## 衣類の保管方法




### 保管前にはクリーニングを!

シミ、汚れは、虫食いによる穴あきや変色の原因になります。保管前には、必ずクリーニングをしましょう。




### クリーニング店でかけられたポリカバーは外す

保管の際には、ポリカバーは外し、通気性の良い布製などのカバーを掛けましょう。ポリカバーはクリーニング後、お客さまのお手元に届くまでの汚れ付着を防ぐものです。そのまま保管すると、湿気がこもってカビが発生したり、カバーの劣化防止剤が作用して衣類が変色したりします。



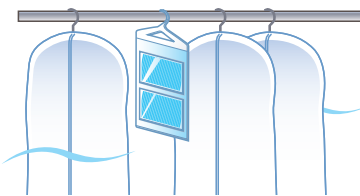
### ニットはたたむ

ニット製品はハンガーに掛けたまま保管すると、伸びたり、型崩れしやすくなります。セーターのほか、ニットのワンピースやジャケット類もたたんで保管しましょう。



### 乾燥した冷暗所で

日差しや蛍光灯の光を避け、湿気のコもらない、涼しい場所に保管します。除湿剤を利用するのも一案ですが、定期的に衣類を取り出し、風通しをするとよいでしょう。



### 虫食い防止対策を!

冬物衣類に多いウールは、虫に食われやすい素材です。夏は衣類害虫が活発に活動するシーズンなので、防虫剤や防虫加工で、保管中の衣類を虫食いから守りましょう。



白洋舎には、オフシーズンの衣類をクリーニング後にお預かりする保管サービスがございます。虫食い、カビなどの被害を防ぎ、お住まいの省スペース化にも役立ちます。ぜひご利用ください。